

Bodenablauf SimpliPrimus


Floor drain type SimpliPrimus

Anschluss seitlich, Verbundabdichtung, extraflach, geruchsicher ohne Sperrwasser
side outlet, under-tile waterproofing, lowline, seals without water

SYSTEMAUFBAU DRAIN ASSEMBLY

Edelstahl-Rost
grate, stainless steel

Komplettablauf
SimpliPrimus C 12
complete floor drain type
SimpliPrimus C 12



BODENAUFBAU FLOOR CONSTRUCTION

Keramischer Bodenbelag
floor tiles
Fliesenkleber im Dünnbett
tile adhesive
Verbundabdichtung
under-tile waterproofing
Gewebematte
membrane
Estrich
screed
Trennlage
slip membrane
Trittschall-Dämmung
sound insulation
Wärme-Dämmung
thermal insulation
Betondecke
concrete slab

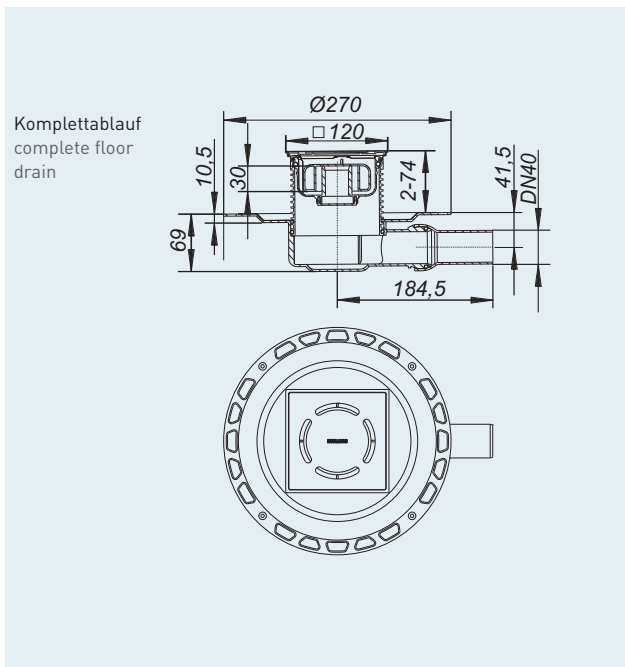
MAßE

Aufsatz

Rost mit Rahmen: 120 x 120 mm
Bodenablauf SimpliPrimus C 12
Aussparungsmaß: 180 x 350 mm

DIMENSIONS

grating
grate with frame: 120 x 120 mm
Floor drain type SimpliPrimus
C 12
build-in dimension:
180 x 350 mm



IHRE BERECHNUNG YOUR CALCULATION

Bodenbelag
floor slab

mm

Estrich
screed

+ mm

Trittschall-Dämmung
sound insulation

+ mm

Wärme-Dämmung
thermal insulation

+ mm

Aufbau gesamt
construction height

= mm

≥ 71 mm, ≤ 143 mm

EINSATZBEREICH

Bodengleiche Dusche / Nassraum










Der Bodenablauf SimpliPrimus dient zur Aufnahme der Verbundabdichtungen gemäß ZDB-Merkblatt 1/2010, vorzusehen bei folgenden Feuchtigkeitsbeanspruchungsklassen:

- bei hoher Beanspruchung gemäß FBK A/C im bauaufsichtlich geregelten Bereich
- bei mäßiger Beanspruchung gemäß FBK A0 im bauaufsichtlich nicht geregelten Bereich

INSTALLATION DETAIL

level access showers and wet rooms

The integral kerdiflange of the floor drain SimpliPrimus is a key component in under-tile waterproofing used with membranes and waterproof tile adhesive from various manufacturers.

	DN 40	Kunststoff plastic			R 30/60/90/120	ZDB			L 15
	DN 50			DIN 18195			120 x 120 mm		K 3
	DN 100								R 12

Legende Piktogramme Seite 112 / legend page 112

TECHNISCHE DATEN

Ablaufleistung: 0,4 l/s
Anschluss: DN 40, seitlich

TECHNICAL DATA

flow rate: 0.4 l/s
outlet: DN 40, horizontal

Produktseite/page

Art. Nr./part no.

Aufsatz, Material:

Rahmen: Edelstahl 1.4301,
 Rost: Edelstahl 1.4301, Klasse K 3 (300 kg)

grating, material:

frame: 304 stainless steel, grate: 304
 stainless steel, class K 3 (300 kg)

126

513465

Bodenablauf, Material:

SimpliPrimus C 12, Polypropylen,
 hochschlagfest

floor drain, material:

type SimpliPrimus C 12 floor drain,
 polypropylene

Gewicht: 0,91 kg

weight: 0.91 kg

Im Lieferumfang enthalten:

herausnehmbarer Primus-Siphoneinsatz mit
 Sperrwasservorlage und mechanisch wir-
 kender Sperre, Vlies-kaschiertem Flansch,
 Gewebematte, Bauschutzdeckel

included:

Primus trap insert using a floating bell, which
 sinks to seal the trap if water evaporates,
 fleece covered waterproofing flange
 temporary blanking plate

Bodenabläufe SimpliPrimus

- Niedrige Bauhöhe: 69 mm
- Variabler Anschluss mit Kugelgelenk
- Geruchsicher auch ohne Sperrwasser
- Für Ablaufstellen, die über längere Zeiträume nicht genutzt wurden

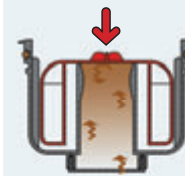
Floor drains SimpliPrimus

- low installation height: 69 mm
- connection with ball joint
- seals without water in the trap
- ideal for use in places which are unoccupied for long periods, where the trap might dried out

Funktion Primus-Siphoneinsatz:



Geruchverschluss
 mit Sperrwasser
 Trap full of water. Con-
 ventional bell trap.



bei ausgetrocknetem
 Siphon mechanisch
 wirkende Geruchssperre
 when the trap does
 not contain water,
 the bell trap closes off the
 waste-pipe

Komplettabläufe Serie 10

Series 10 floor drains

ab Seite / from page

121

Funktionshinweise

installation details

Seite/page

350