

Baukastensystem Bad- und Bodenabläufe Serie 15

Anschlüsse Ø 56/63 mm, Ø 75 mm und Ø 110 mm


1 + 2


+ 3 + 4

Aufsatzrahmen + Design- oder Standard-Rost





























SERIE 15



SERIE 15

MODUL 1 Ablaufgehäuse		+	MODUL 2 Aufstockelement	
 Ablaufgehäuse 54 PE Ø 56/63 oder 75 mm Ø 56/63 mm 3-541550 Ø 75 mm 3-541574	 Ablaufgehäuse 55 PE Ø 56/63 oder 75 mm Ø 56/63 mm 3-551559 Ø 75 mm 3-551573		 CeraDrain® Serie 15 Aufstockelement CeraDrain® S 15 (Polymerbetonkragen mit eingegossener Baustahlmatte, schallentkoppelten Justierschrauben) 5-563002	
 Ablaufgehäuse 57 PP/PE Ø 75 mm PP oder 110 mm PE 3-571564	 Ablaufgehäuse 58 PP/PE Ø 75 PP mm oder 110 mm PE 3-581563	oder		
 Ablaufgehäuse 61 PP/PE Ø 50 mm PP oder Ø 75/110 mm PE 3-611468	 Ablaufgehäuse 61/1 HT Ø 50 mm PP oder Ø 75/110 mm PE 3-611567	 TistoDrain Serie 15 Aufstockelement TistoDrain S 15 (mit Vlies-kaschiertem Flansch) 5-563200		

 Schallschutz mit diesem Produkt nach SIA 181 geprüft und bestanden!
 (Beachten Sie bitte die notwendigen Einbauanforderungen!)

Zubehör Anschlussmanschette Serie 15		Anschlussmanschette (Dampfsperre) Resistrix SK Serie 15 500 x 500 mm 3-S00008
---	---	--

MODUL 3 Aufsatzrahmen		+		MODUL 4 Design- oder Standard-Rost			
 Aufsatzrahmen S 15/150 150 x 150 mm 5-503077	+ plus passende Roste 140 x 140 mm	 QuadraStone 140 Nero Assoluto 3-501523	 QuadraStone 140 Individuell 3-501509	 Cut 140 3-502315	 Quadra 140 3-501226	1) 2) 3)	
		 Rost E 140 3-501110	 Rost RHS 140 3-501141				
 Aufsatzrahmen V, S 15/120 120 x 120 mm 5-495419	+ plus passende Roste 115 x 115 mm	 Loire 115 3-501615	 Seine 115 3-501622	 Orinoco 115 3-501639	 Nil 115 3-501646	4)	1)
		 Yukon 115 3-501653	 Quadra 115 3-501585	 Saturn 120 3-502353			
 Aufsatzrahmen V, S 15/Ø 155 Ø 155 mm 5-503039	+ plus passende Roste Ø 145 mm	 AstraStone Sol Nero Assoluto 3-501974	 AstraStone Sol Individuell 3-501851	 Galaxy 145 3-502285	 Puls 145 3-502308	1) 2) 3)	2)
		 Saturn 145 3-502292	 Quadra 145 3-502247	 VER 145 3-501257			
 Aufsatzrahmen V, S 15/Ø 120 Ø 120 mm 5-495433	+ plus passende Roste Ø 115 mm	 Quadra Ø 115 3-502223				3)	4)
							


Design-Roste
 Seite 74

Standard-Roste
 Seite 72

Weitere Oberflächen auf Anfrage  