

PARTNER

NEU

CeraFrame Liquid: die Lösung für fugenlose Bäder

- Speziell entwickelte Duschrinne für fugenlose dünn-schichtige Spachtel-systeme. Mehr dazu auf Seite 2.

Kein Gefälle? Kein Problem

- Die Aktiv-Entwässerung für boden-gleiche Duschen im Bestand auf Seite 4.

Für die schwarze Badausstattung

- Weitere Informationen zur Dallmer Black Edition erhalten Sie auf Seite 6.

Geruchsverschluss ohne Wasservorlage

- Erfahren Sie mehr zur geplanten Erweiterung der DIN EN 1253 auf Seite 7.

Messen

ISH, Frankfurt
13. – 16. März 2023
Halle 4.0, Stand C.06

BAU, München
17. – 22. April 2023
Halle A4, Stand 325

CeraFrame Liquid – die Duschrinnenlösung für dünn-schichtige Spachtelsysteme



■ Immer mehr Badbesitzer:innen wünschen sich im Duschbereich möglichst fugenlose Oberflächen. Daher werden häufig großformatige Fliesen verlegt oder Dünnschichtbeläge aufgetragen. Mit der CeraFrame Liquid hat Dallmer eine Duschrinne entwickelt, die speziell auf die Anforderungen von fugenlosen dünnschichtigen Spachtelsystemen abgestimmt ist. CeraFrame Liquid reiht sich als neues Mitglied in die bewährte DallFlex-Duschrinnensystemfamilie von Dallmer ein.

Was ist besonders? Was kann passieren?

Die Kontur der Duschrinne CeraFrame Liquid ist optimal auf dünnschichtige Spachtelsysteme ausgelegt. Aufgrund der niedrigen Aufbauhöhe sind zudem keine hohen Schichtdicken mit langen Trocknungszeiten mehr notwendig.

Zwingend erforderlich ist, dass bei dünnschichtigen Spachtelsystemen keine Feuchtigkeit unter den Belag gelangen kann. Denn dadurch können Blasen, Abplatzungen und Verfärbungen am Material entstehen.

Sichere, komfortable und flexible Lösung

Die massive Bauweise, die komplett geschlossene Rinnenkontur und die dichte Verbindung zum DallFlex-Ablaufgehäuse verhindern das Eintreten von Feuchtigkeit unter den Belag. Dadurch bietet die CeraFrame Liquid sowohl für Verarbeiter:innen als auch Nutzer:innen bestmögliche Sicherheit. Für eine optimale Abdichtung gemäß DIN 18534 sorgt die klickbare Dichtmanschette des DallFlex-Ablaufgehäuses. Außerdem verfügt das DallFlex-System über gute Reinigungs- und Wartungseigenschaften.

Auch die Abdeckung wird mit dem dünnschichtigen Bodenbelag aufgefüllt. Somit integriert sich die Duschrinne optimal in den Duschbereich. Zusätzliche gestalterische Flexibilität bietet die Duschrinne CeraFrame Liquid selbst in Fällen, in denen Badbesitzer:innen im Bauverlauf umplanen. Somit bleibt die Freiheit, zwischen Fliesen oder einem fugenlosen Belag zu wählen, sehr lange erhalten.

Die Duschrinne CeraFrame Liquid ist mit den DallFlex-Ablaufgehäusen Norm, Plan und senkrecht kompatibel.



Duschrinne CeraFrame Liquid



Entdecken Sie das DallFlex-System:
dallmer.de/dallflex



Die **Connect**-Aktiventwässerung: die neue Lösung für das alte Problem

■ Bei der Badmodernisierung wünschen Bauherren:innen immer öfter bodengleiche Duschen. Bisher erforderte der nachträgliche Einbau oft Eingriffe in das Rohrsystem. Denn im Gebäudebestand ist der Bodenaufbau meist sehr flach, so dass bei bodenebenen Duschen der geplante Bodenablauf oft unterhalb der vorhandenen Abwasserleitung liegt. Eine Schwerkraftentwässerung ist in solchen Fällen nicht möglich.

Die Connect-Aktiventwässerung bietet die Lösung: Die Bodenablaufpumpe Plancofix Connect fördert das Duschwasser in höher liegende Leitungen. Sie überwindet Höhenunterschiede zwischen Ablauf und Abwasserleitung von 15–60cm und bewältigt bis zu 23 l/min.

Connect ist eine Kooperation der Entwässerungsexperten Pentair Jung Pumpen und Dallmer. Die Bodenablaufpumpe Plancofix Connect stammt aus dem Hause Jung Pumpen, die Connect-Duschrinnen aus dem Hause Dallmer. In drei Ausführungen und verschiedenen Farb- bzw. Materialvarianten bilden die Duschrinnen einen eleganten Abschluss für die Entwässerung. So verbinden zwei Premiummarken hochwertiges Design mit zuverlässiger Technik.



DIN 18534
konform



Erfahren Sie mehr unter
dallmer.de/connect

Die Connect-Aktiventwässerung im Überblick



CeraWall Connect



CeraFloor Connect



CeraFrame Connect

Komplettsystem Connect-Aktiventwässerung = Duschrinne CeraWall Connect, CeraFloor Connect oder CeraFrame Connect (Dallmer) + Bodenablaufpumpe Plancofix Connect (Pentair Jung Pumpen). Bitte separat im Sanitärfachgroßhandel bestellen!



Vervollständigt die schwarze Badausstattung: die **Dallmer Black Edition**

Duschrinne CeraFloor Select

■ Ob Armatur, Badewanne oder Waschtisch – Schwarz im Bad ist und bleibt im Trend. Daher darf auch in der Duschfläche ein schwarzer Blickfang nicht fehlen. Die Duschrinnen und Roste aus der Dallmer Black Edition ergänzen das schwarze Bad um ein weiteres wichtiges Element und decken dabei verschiedene Preissegmente ab.

Das edle Schwarz erzielt Dallmer hierbei durch unterschiedliche Techniken, abhängig vom jeweiligen Produkt: Die widerstandsfähige schwarze PVD-Beschichtung der Duschrinnen CeraFloor Select und CeraNiveau aus der DallFlex-Duschrinnenfamilie wurde ursprünglich für stark belastete Teile von

Sportmotoren entwickelt. Jetzt entfaltet sie ihre Stärken auch im Bad. Neu und exklusiv bei Dallmer: CeraFloor Select Duo, die erste schwarze Edelstahl-Duschrinne, die in bis zu zwei Metern Länge hergestellt werden kann.

Auch wer in der Dusche auf eine Punktentwässerung setzt, muss auf Schwarz nicht verzichten. Hier bietet Dallmer die schwarz matt lackierten Roste aus der DallDrain ColourCollection an. Alle Elemente der Black Edition haben übrigens eine Gemeinsamkeit: Ihr Finish überzeugt nicht nur ästhetisch, sondern zeigt sich in jeder Form besonders pflegeleicht, farbsicher, langlebig und als Beschichtung hypoallergen.



Testen Sie unseren Konfigurator für das DallFlex-System:
dallmer.de/dallflex-konfigurator



Duschrinne CeraNiveau



Referenzen, die inspirieren

■ Entwässerungstechnik von Dallmer bietet sich überall da an, wo höchste Ansprüche an Funktionalität und Design gestellt werden – egal ob in Wohnungen und Privathäusern, im Tourismus- oder Gesundheitsbereich.

Großflächige Fliesen in Betonoptik und eine minimalistische Ausstattung schaffen eine großzügige Raumwirkung. Darin setzen schwarze Armaturen und die schwarze Duschrinne willkommene Kontraste, die dem offenen Bad eine klare Struktur verleihen.

Bei der Renovierung des Hauses „Casa Romano“ wurde die CeraWall Select mit PVD-Beschichtung in edlem Schwarz gewählt, die Premium-Duschrinne für den sichtbaren Einbau an der Wand. Bei der Neugestaltung des Bades hieß es: weg von der Standardeinrichtung – von kleinen Fliesen in mehreren Farben – und hin zu einem Bad wie aus einem Guss.



Entdecken Sie unsere schönsten Projekte:
dallmer.de/referenzen

DIN EN 1253: Normerweiterung für **mechanische Geruchsverschlüsse**

NEU

■ Die Norm DIN EN 1253 soll nun auch auf die speziellen Anforderungen von mechanischen Geruchsverschlüssen ausgedehnt werden. Erste Entwürfe der geplanten Normerweiterung wurden bereits veröffentlicht.

Der mechanische Geruchsverschluss von Dallmer funktioniert mit Schwer- und Magnetkraft statt mit Wasservorlage. So verhindert er dauerhaft und sicher lästige Geruchsbelästigungen. Er eignet sich gut für Ablaufstellen mit geringer Aufbauhöhe, zum Beispiel in bodengleichen Duschen. Daher ist der mechanische Geruchsverschluss beim Ablaufgehäuse DallDrain Plan standardmäßig verbaut.

Weitere Einsatzorte sind Ferienobjekte und Nebenräume mit unregelmäßiger Nutzung. Also dort, wo ein Geruchsverschluss mit Wasservorlage schneller austrocknen kann und dann nicht mehr vor Gerüchen aus der Kanalisation schützt.

Der mechanische Geruchsverschluss ist passend für alle Ablaufgehäuse der DallDrain-Systemfamilie sowie für die neuen CeraDrain-Abläufe.



Mehr zum mechanischen Geruchsverschluss und DallDrain unter: dallmer.de/dalldrain

Ausblick

Farbe und Inspiration für die Dusche

■ Intensive Farben setzen jetzt Trends. Wie unser Farbton „Blutorange“. Frisch, sonnig und energiegeladen inszeniert diese Rot-Orange-Nuance einzelne Details oder gleich das komplette Bad.

Die DallDrain ColourCollection umfasst Roste in 16 ausgewählten Farben. Von klassischen Tönen bis zu Trendfarben: Die ColourCollection inspiriert zur individuellen Badgestaltung und ist die perfekte Ergänzung zu den Bodenabläufen der DallDrain-Systemfamilie.



Entdecken Sie alle Farben der ColourCollection: dallmer.de/colourcollection

Kontakt:
Sprechen Sie uns an

Dallmer GmbH + Co. KG
Wiebelsheidestraße 25
59757 Arnsberg
Germany

T +49 2932 9616-0
E info@dallmer.de
W dallmer.com

Servicezeiten:
Mo. – Do.: 7:15 – 17:00 Uhr,
Fr.: 7:15 – 14:00 Uhr

Termine:
Hier treffen Sie uns

ISH, Frankfurt
13. – 16. März 2023
Halle 4.0, Stand C.06






BAU, München
17. – 22. April 2023
Halle A4, Stand 325

Treffen Sie uns auf den Messen bei Ihrem Großhändler. Alle Termine dazu finden Sie unter dallmer.de/termine

Seminare:
Wir bilden Sie weiter

Gemeinsam lernen – wir laden Sie ein zu den Dallmer Live Sessions. Zum Beispiel zum Thema „Barrierefreie Duschen“. Alle Termine unter dallmer.de/sessions.

Community:
Folgen Sie uns online

 [dallmer_official](https://www.instagram.com/dallmer_official)
 [DallmerVideos](https://www.youtube.com/DallmerVideos)
 [dallmer.official](https://www.facebook.com/dallmer.official)
 [dallmer_official](https://www.pinterest.com/dallmer_official)
 [BIMWORX](https://www.bimworx.com)



■ Jetzt im Service-Bereich auf dallmer.com: die neuen Dallmer-Produktbroschüren. Oder fordern Sie Ihr gedrucktes Exemplar bei uns an.

Newsletter:
Bleiben Sie informiert

Newsletter abonnieren unter: dallmer.de/newsletter

DALLMER

Entwässerungssysteme.
Seit 1913