

DALLMER

Systemy odwadniające.
Od 1913 r

09/2023

Odpiły liniowe Connect
do pompy podłogowej
Plancofix Connect

DALLMER



01	Wstęp	Str. 05
02	Odpływy liniowe Connect	Str. 15
03	Katalog produktów	Str. 23
04	Serwis	Str. 30

01

Wstep

Str. 05



„Jesteśmy innowacyjnym przedsiębiorstwem – ale również dużą rodziną.”

Harry Bauermeister,
dyrektor zarządzający

Rodzinne przedsiębiorstwo Dallmer obecnie prowadzone jest przez czwarte pokolenie. Mimo że przez dziesięciolecia czasu, a przez to również procesy produkcji uległy znacznej zmianie, jedna kwestia pozostała taka sama: Wszystkie produkty Dallmer są w dalszym ciągu projektowane, konstruowane i produkowane z udziałem najnowocześniejszych technologii w Niemczech – a dokładniej mówiąc w Arnsbergu. Znak klasy i jakości „Made in Germany” obowiązuje bez ograniczeń.

Inwestycja w przyszłość. Dallmer inwestuje pokaźne środki finansowe nie tylko w najnowocześniejszą technologię maszyn, lecz również w szkolenia i doskonalenie zawodowe pracowników. W ten sposób dbamy o know-how w zakładach.

Skupiamy mocne strony. Produkcja rozwiązań odwadniających wyznaczających standard wymaga prawdziwego ducha innowacyjności i bogatego doświadczenia oraz najnowocześniejszej technologii.

Liczy się każdy szczegół. Najwyższym priorytetem jest jakość, która dostrzegana jest w najdrobniejszym detalu. Najsurowsze wymagania można spełniać, jeśli wszyscy angażują się na tym polu.



Siedziba główna
Arnsberg

Pomieszczenia produkcyjne
i magazynowe



31913

Efekt udanej współpracy: Aktywna instalacja odwadniająca Connect firm Dallmer i Pentair Jung Pumpen

Aktywne rozwiązania do modernizacji łazienek

System Connect to efekt współpracy dwóch specjalistów w dziedzinie instalacji odwadniających – firm Dallmer i Pentair Jung Pumpen. Aktywna instalacja odwadniania Connect to udane połączenie technologii płaskich podłogowych pomp odpływowych Plancofix Connect firmy Pentair Jung Pumpen oraz listew odpływowych Connect firmy Dallmer. Razem stanowią one nowe rozwiązanie w zakresie modernizacji łazienek w nowoczesne natryski bez barier.

Aktywna instalacja odwadniająca Connect umożliwia modernizację łazienek i prosty montaż natrysków bez brodzika, zarówno w starszych budynkach, jak również w nowoczesnych apartamentach. W przeciwieństwie do starszych technologii obecne rozwiązania umożliwiają modernizację łazienek z użyciem istniejącego systemu rur.

Połączona wiedza specjalistyczna

Modułowa konstrukcja komponentów aktywnej instalacji odwadniającej Connect pozwala na niezależne wdrożenie płaskiej podłogowej pompy odpływowej Plancofix Connect firmy Pentair Jung Pumpen oraz listwy odpływowej Connect firmy Dallmer – można je nabyć niezależnie u dystrybutorów armatury sanitarnej.

Aby zapewnić łatwiejszy dostęp do specjalistycznej wiedzy obu firm, wsparcie i obsługa klienta świadczone są niezależnie dla obu komponentów systemu bezpośrednio przez producenta (zob. sekcja Serwis na stronie 30).

To może Cię jeszcze zainteresować: Odpływy punktowe DallDrain do odprowadzania wody z powierzchni podłogi. Instalatorzy otrzymują tutaj łatwy w montażu, niezwykle elastyczny wpust podłogowy do odwadniania wszystkich uszczelnianych powierzchni, na przykład w łazience, strefie spa i w piwnicy.

Odkryj system DallDrain:
dallmer.com/dalldrain





Listwa odpływowa CeraWall Connect firmy Dallmer i
płaska podłogowa pompa odpływowa Plancofix Connect
firmy Pentair Jung Pumpen

Aktywna instalacja odwadniająca Connect umożliwia wyposażenie prawie każdej łazienki w nowoczesne natryski bez brodzika



Starsza łazienka z podwyższonym brodzikiem




Wyzwanie

W przypadku łazienek w starszych budynkach montaż natrysku bez brodzika z systemem odprowadzania grawitacyjnego często jest niemożliwy: Nie można bowiem zapewnić odpowiedniego spadku odpływu, ponieważ zamontowane w ścianie przyłącze pionu kanalizacyjnego znajduje się zbyt wysoko.



Projekt

Rozwiązaniem problemu takiego niewystarczającego spadku jest płaska podłogowa pompa odpływowa Plancofix Connect firmy Pentair Jung Pumpen. Woda odpływowa odprowadzana jest w cichy, niezawodny sposób do dostępnego przewodu kanalizacyjnego. Jako uzupełnienie do tej innowacyjnej pompy firma Dallmer oferuje nową serię listw odpływowych w dwunastu różnych wariantach konstrukcyjnych spełniających nawet najwyższe standardy.




Rozwiązanie

Aktywną instalację odwadniającą Connect można montować w podłogach o zabudowie 75 mm i z możliwością regulacji wysokości w zakresie od 15 cm do nawet 60 cm.



Bezpieczeństwo

Pompa Plancofix Connect posiada certyfikat VDE. Podłączenie do zabezpieczonego co najmniej bezpiecznikiem 10 A (zwłocznym) oraz wyłącznikiem ochronnym FI (30 mA) obwodu elektrycznego 230 V wykonuje wykwalifikowany elektryk.




Funkcje i konserwacja

Wszystkie elementy funkcyjne są łatwo dostępne – zarówno podczas pierwszego testu, jak i podczas późniejszego czyszczenia i konserwacji.



Izolacja akustyczna wg normy DIN 4109

Izolowane akustycznie nóżki upraszczają regulację wysokości i wraz z izolującą akustycznie powłoką ograniczają hałas do ok. 27 dB(A). Spełnione wymagania w zakresie izolacji akustycznej wg normy DIN 4109.



Uszczelnienie zg. z DIN 18534

Prosty montaż uszczelnienia zespolonego wg normy DIN 18534 dzięki montowanemu na wcisk mankietowi uszczelniającemu. Zapobiegające zagięciom opakowanie ułatwia płytkarzom montaż, umożliwiając modernizację łazienki i zamontowanie nowoczesnego wyposażonego w listwę odpływową natrysku bez brodzika.



Odnowiona łazienka z odpływem liniowym CeraWall Connect


DALLMER





Aktywna instalacja odwadniająca Connect w skrócie

Listwy odpływowe Connect firmy Dallmer:

Odływ liniowy CeraWall Connect:

Praktycznie niewidoczny ze względu na montaż bezpośrednio przy ścianie




	Stal nierdzewna, matowa	Nr art. 527455
	czarny matowy	Nr art. 527462
	czerwony złoty matowy	Nr art. 527479
	mosiądz matowy	Nr art. 527486







lub

Odływ liniowy CeraFloor Connect:

Minimalistyczna, elegancka stylistyka dzięki montażowi w powierzchni posadzki




	Stal nierdzewna, matowa	Nr art. 527493
	czarny matowy	Nr art. 527509
	czerwony złoty matowy	Nr art. 527516
	mosiądz matowy	Nr art. 527523







lub

Odływ liniowy CeraFrame Connect:

Kompaktowa listwa odpływowa do montażu w powierzchni posadzki



	Stal nierdzewna, matowa	Nr art. 527530
	czarny matowy	Nr art. 527547
	czerwony złoty matowy	Nr art. 527554
	mosiądz matowy	Nr art. 527561





Płaska podłogowa pompa odpływowa Plancofix Connect firmy Pentair Jung Pumpen:

Widok wewnętrzny

Podczas opracowywania systemu Plancofix Connect firmy Dallmer i Pentair Jung Pumpen położyły duży nacisk na niezawodność, bezpieczeństwo oraz łatwy dostęp do elementów funkcyjnych na potrzeby czyszczenia i konserwacji:

- sterowanie pompą odbywa się przez niewymagający konserwacji pławik
- wbudowany silnik synchroniczny stale zmienia kierunek obrotów, dzięki czemu nawet długie włosy nie zatrzymują się na wirniku, ale są całkowicie odprowadzane do systemu hydraulicznego
- certyfikat VDE
- duże możliwości wglądu i praktyczne rozmieszczenie komponentów

Natężenia przepływu

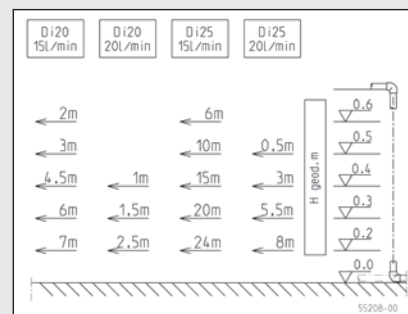


Diagram wysokości / odległości

Wysokość pompowania H (m)	0,4	0,6
Natężenie przepływu Q (l/min)	23,0	19,0



Elastyczny montaż bez zagięć na wcisk Mankiet uszczelniający do bezpiecznego montażu z uszczelnieniem zespolonym wg normy DIN 18534

Zgodność z normą DIN 18534

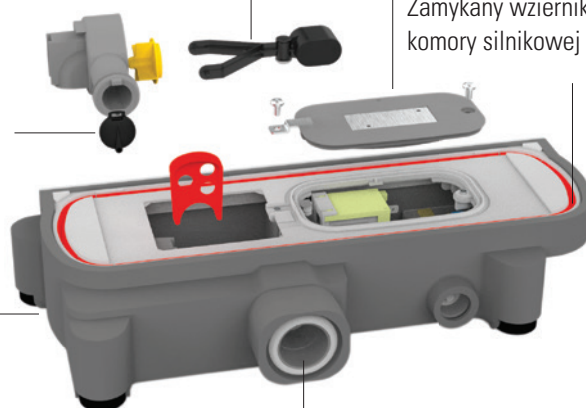
+

Niewymagające konserwacji sterowanie przez pływak

Zamykany wziernik do komory silnikowej

Profilowana zaśleпка mankieta uszczelniającego

Zabezpieczenie przeciwcofkowe



Gwint wewnętrzny 1"

Zapewniająca bardzo cichą pracę otulina dźwiękoizolacyjna: Hałas ograniczony do ok. 27 dB(A) zgodnie ze standardami ochrony akustycznej wg normy DIN 4109

Izolowane akustycznie nóżki umożliwiające prostą regulację wysokości

Informacje techniczne

Masa	3,5 kg
DN	25
Wymiary T x B x H	18,5 x 40,7 x 7,5 cm
P1	30 W
Napięcie	1 / N / PE-230 V
Głośność	ok. 27 dB(A)
H maks.	0,6 m
Q maks.	23 l/min

02





Odptywy liniowe
Connect

Str. 15



Wskazówka dotycząca zamówienia:

Odpływy liniowe CeraWall Connect firmy Dallmer

-  Stal nierdzewna, matowa Nr art. 527455
-  czarny matowy Nr art. 527462
-  czerwony złoty matowy Nr art. 527479
-  mosiądz matowy Nr art. 527486




DALLMER

Płaska podłogowa pompa odpływowa Plancofix Connect naszej firmy partnerskiej Pentair Jung Pumpen, dostępna u dystrybutorów armatury sanitarnej, Nr art. JP50319



PENTAIR
JUNG PUMPEN

Wersje materiałowe i kolorystyczne




Stal nierdzewna
matowy



czarny*
matowy



czerwony złoty*
matowy



mosiądz*
matowy

Pasujące akcesoria do płaskiej podłogowej pompy odpływowej

System Plancofix Connect naszej firmy partnerskiej Pentair Jung Pumpen

Wysokość montażowa

z płaską podłogową pompą odpływową Plancofix Connect 75 mm

Wysokości pompowania / natężenia przepływu

15 – 60 cm / 19 – 23 l/min, zależnie od wysokości i odległości pompowania

Długości

800 – 1500 mm, różnokolorowe warianty 800 – 1200 mm, możliwość docięcia co do milimetra

Odpowiednie wykładziny podłogowe

12 – 32 mm (łącznie z warstwą kleju)

Odpowiednie wykładziny ścienne

12 – 18 mm (łącznie z warstwą kleju)

*Z powłoką PVD



- ① Profil ze stali nierdzewnej z pokrywą do wyłożenia płytkami
- ② Ścisłe przyleganie do warstwy kleju, brak pustych przestrzeni
- ③ Uszczelnienie zespolone
- ④ Samoprzylepna taśma zabezpieczająca S 3, ze zbrojeniem ze stali nierdzewnej chroniącym przez przecięciem oraz izolacją akustyczną
- ⑤ Mankiet uszczelniający DallFlex w zestawie z pompą Plancofix Connect

Zalety

Odływ liniowy CeraWall Connect doskonale dopasowuje się do pomieszczenia. Ten odływ liniowy, umieszczony przy ścianie staje się niemal niewidocznym elementem pomieszczenia.

Należy pamiętać

Kompletna instalacja odwadniająca Connect = listwa odpływowa CeraWall Connect (Dallmer) + płaska podłogowa pompa odpływowa Plancofix Connect (Pentair Jung Pumpen). Poszczególne podzespoły są dostępne osobno u dystrybutorów armatury sanitarnej!







Film montażowy:
dallmer.com/montaz





Wskazówka dotycząca zamówienia:

Optyw liniowy CeraFloor Connect firmy Dallmer

-  Stal nierdzewna, matowa Nr art. 527493
-  czarny matowy Nr art. 527509
-  czerwony złoty matowy Nr art. 527516
-  mosiądz matowy Nr art. 527523




DALLMER

Płaska podłogowa pompa odpływowa Plancofix Connect naszej firmy partnerskiej Pentair Jung Pumpen, dostępna u dystrybutorów armatury sanitarnej, Nr art. JP50319



PENTAIR
JUNG PUMPEN

Wersje materiałowe i kolorystyczne




Stal nierdzewna
matowy



czarny*
matowy




czerwony złoty*
matowy



mosiądz*
matowy

Materiał	Stal nierdzewna
Wysokość montażowa	z płaską podłogową pompą odpływową Plancofix Connect 75 mm
Wysokości pompowania / natężenia przepływu	15 – 60 cm / 19 – 23 l/min, zależnie od wysokości i odległości pompowania
Długości	800 – 1500 mm, możliwość docięcia co do milimetra
Odpowiednie wykładziny podłogowe	w zakresie 12 – 38 mm (łącznie z warstwą kleju) *Z powłoką PVD



- ① Profil ze stali nierdzewnej z pokrywą do wyłożenia płytkami
- ② Ścisłe przyleganie do warstwy kleju, brak pustych przestrzeni
- ③ Mankiet uszczelniający DallFlex w zestawie z pompą Plancofix Connect
- ④ Uszczelnienie zespolone

Zalety

System CeraFloor Connect wyróżnia się estetycznie i technicznie niemal pod każdym względem. Pokrywa tej eleganckiej, minimalistycznej listwy odpływowej może zostać wykończona niemal każdym rodzajem płytek. Dzięki temu doskonale dostosowuje się do indywidualnych aranżacji łazienek oraz stref Spa.


Należy pamiętać

Kompletna instalacja odwadniająca Connect = odpływ liniowy CeraFloor Connect (Dallmer) + płaska podłogowa pompa odpływowa Plancofix Connect (Pentair Jung Pumpen). Poszczególne podzespoły są dostępne osobno u dystrybutorów armatury sanitarnej!







Film montażowy:
dallmer.com/montaz





Wskazówka dotycząca zamówienia:

Odpytyw liniowy CeraFrame Connect firmy Dallmer

-  Stal nierdzewna, matowa Nr art. 527530
-  czarny matowy Nr art. 527547
-  czerwony złoty matowy Nr art. 527554
-  mosiądz matowy Nr art. 527561




DALLMER

Płaska podłogowa pompa odpływowa Plancofix Connect naszej firmy partnerskiej Pentair Jung Pumpen, dostępna u dystrybutorów armatury sanitarnej, Nr art. JP50319



PENTAIR
JUNG PUMPEN

Wersje materiałowe i kolorystyczne




Stal nierdzewna
matowy



czarny*
matowy



czerwony złoty*
matowy



mosiądz*
matowy

Materiał	Stal nierdzewna
Wysokość montażowa	z płaską podłogową pompą odpływową Plancofix Connect 75 mm
Wysokości pompowania / natężenia przepływu	15 – 60 cm / 19 – 23 l/min, zależnie od wysokości i odległości pompowania
Wymiary	300 x 90 mm
Odpowiednie wykładziny podłogowe	w zakresie 12 – 38 mm (łącznie z warstwą kleju) *Z powłoką PVD



- ① Ramka ze stali nierdzewnej do wyłożenia płytkami
- ② Klej do płytek
- ③ Mankiet uszczelniający DallFlex w zestawie z pompą Plancofix Connect
- ④ Uszczelnienie zespolone

Zalety

CeraFrame Connect – krótka listwa do indywidualnej aranżacji. Wąski prostokąt to jedyna widoczna część CeraFrame Individual: Ta kompaktowa listwa odpływowa to technologia na najwyższym poziomie umieszczona na możliwie najmniejszej powierzchni, dzięki czemu oferuje liczne możliwości indywidualizacji.

Należy pamiętać

Kompletna instalacja odwadniająca Connect = listwa odpływowa liniowy CeraFrame Connect (Dallmer) + płaska podłogowa pompa odpływowa Plancofix Connect (Pentair Jung Pumpen). Poszczególne podzespoły są dostępne osobno u dystrybutorów armatury sanitarnej!



Film montażowy:
dallmer.com/montaz



03

Katalog produktów

Str. 23

Odpływy liniowe CeraWall Connect

DALLMER Listwa odpływowa CeraWall Connect, stal nierdzewna matowa

do montażu z płaską podłogową pompą odpływową Plancofix Connect firmy Pentair Jung Pumpen. Profil odpływowy ze zintegrowanym spadkiem poprzecznym, do montażu równo z powierzchnią podłogi natrysku, do montażu przyściennego, przystosowany do wykładzin podłogowych o grubości 12 – 32 mm i wykładzin ściennych o grubości 12 – 18 mm (łącznie z warstwą kleju), z możliwością dopasowania długości w zakresie 1500 – 800 mm z dokładnością co do milimetra.

WERSJA

- Pokrywa do wyłożenia indywidualnymi wykładzinami podłogowymi
- samoprzylepna taśma bezpieczeństwa S 3, ze zbrojeniem ze stali nierdzewnej zabezpieczającym przed przecięciem dla ochrony uszczelnienia powierzchni, oraz taśma izolacji akustycznej w celu oddzielenia od bryły budynku
- Akcesoria montażowe i pozycjonujące
- Szablon traserski
- Montażowa pokrywa ochronna

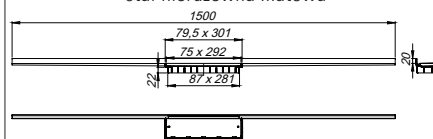
MATERIAŁ

Stal nierdzewna 1.4301, klasa obciążenia K 3 (300 kg)

ARTYKUŁ	DŁUGOŚĆ	NR ART.
Listwa odpływowa CeraWall Connect, stal nierdzewna matowa	800 – 1500 mm	527455



Listwa odpływowa CeraWall Connect, stal nierdzewna matowa



DALLMER Listwa odpływowa CeraWall Connect, czarny matowy

do montażu z płaską podłogową pompą odpływową Plancofix Connect firmy Pentair Jung Pumpen. Profil odpływowy ze zintegrowanym spadkiem poprzecznym, do montażu równo z powierzchnią podłogi natrysku, do montażu przyściennego, przystosowany do wykładzin podłogowych o grubości 12 – 32 mm i wykładzin ściennych o grubości 12 – 18 mm (łącznie z warstwą kleju), z możliwością dopasowania długości w zakresie 1200 – 800 mm z dokładnością co do milimetra.

WERSJA

- Pokrywa do wyłożenia indywidualnymi wykładzinami podłogowymi
- samoprzylepna taśma bezpieczeństwa S 3, ze zbrojeniem ze stali nierdzewnej zabezpieczającym przed przecięciem dla ochrony uszczelnienia powierzchni, oraz taśma izolacji akustycznej w celu oddzielenia od bryły budynku
- Akcesoria montażowe i pozycjonujące
- Szablon traserski
- Montażowa pokrywa ochronna

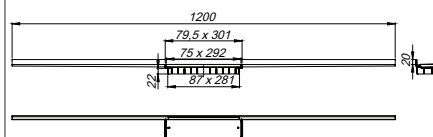
MATERIAŁ

Stal nierdzewna 1.4301, klasa obciążenia K 3 (300 kg), powłoka PVD czarny matowy

ARTYKUŁ	DŁUGOŚĆ	NR ART.
Listwa odpływowa CeraWall Connect, czarny matowy	800 – 1200 mm	527462



Listwa odpływowa CeraWall Connect, czarny matowy



Wskazówka dotycząca zamówienia:
Kompletna aktywna instalacja odwadniająca Connect = Odpływ liniowy CeraWall Connect (Dallmer) + płaska podłogowa pompa odpływowa Plancofix Connect (Pentair Jung Pumpen).
Poszczególne podzespoły są dostępne osobno u dystrybutorów armatury sanitarnej!



Pompa Plancofix Connect, nr art.: JP 50319

Ze względu na możliwości technologiczne produkcji, cechy surowca i warunki oświetleniowe, powierzchnie z powłokami nanoszonymi metodą PVD mogą wykazywać niewielkie odchylenia kolorystyczne.

Odpływy liniowe CeraWall Connect

DALLMER Listwa odpływowa CeraWall Connect, czerwony złoty matowy

do montażu z płaską podłogową pompą odpływową Plancofix Connect firmy Pentair Jung Pumpen. Profil odpływowy ze zintegrowanym spadkiem poprzecznym, do montażu równo z powierzchnią podłogi natrysku, do montażu przyściennego, przystosowany do wykładzin podłogowych o grubości 12 – 32 mm i wykładzin ściennych o grubości 12 – 18 mm (łącznie z warstwą kleju), z możliwością dopasowania długości w zakresie 1200 – 800 mm z dokładnością co do milimetra.


WERSJA

- Pokrywa do wyłożenia indywidualnymi wykładzinami podłogowymi
- samoprzylepna taśma bezpieczeństwa S 3, ze zbrojeniem ze stali nierdzewnej zabezpieczającym przed przecięciem dla ochrony uszczelnienia powierzchni, oraz taśma izolacji akustycznej w celu oddzielenia od bryły budynku
- Akcesoria akcesoria montażowe i pozycjonujące
- Szablon traserski
- Montażowa pokrywa ochronna

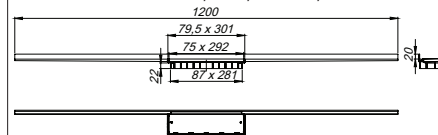
MATERIAŁ

Stal nierdzewna 1.4301, klasa obciążenia K 3 (300 kg), powłoka PVD czerwony złoty matowy

ARTYKUŁ	DŁUGOŚĆ	NR ART.
Listwa odpływowa CeraWall Connet, czerwony złoty matowy	800 – 1200 mm	527479



Listwa odpływowa CeraWall Connect, czerwony złoty matowy



DALLMER Listwa odpływowa CeraWall Connect, mosiądz matowy

do montażu z płaską podłogową pompą odpływową Plancofix Connect firmy Pentair Jung Pumpen. Profil odpływowy ze zintegrowanym spadkiem poprzecznym, do montażu równo z powierzchnią podłogi natrysku, do montażu przyściennego, przystosowany do wykładzin podłogowych o grubości 12 – 32 mm i wykładzin ściennych o grubości 12 – 18 mm (łącznie z warstwą kleju), z możliwością dopasowania długości w zakresie 1200 – 800 mm z dokładnością co do milimetra.

WERSJA

- Pokrywa do wyłożenia indywidualnymi wykładzinami podłogowymi
- samoprzylepna taśma bezpieczeństwa S 3, ze zbrojeniem ze stali nierdzewnej zabezpieczającym przed przecięciem dla ochrony uszczelnienia powierzchni, oraz taśma izolacji akustycznej w celu oddzielenia od bryły budynku
- Akcesoria montażowe i pozycjonujące
- Szablon traserski
- Montażowa pokrywa ochronna

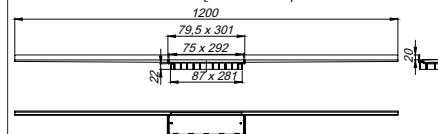
MATERIAŁ

Stal nierdzewna 1.4301, klasa obciążenia K 3 (300 kg), powłoka PVD mosiądz matowy

ARTYKUŁ	DŁUGOŚĆ	NR ART.
Listwa odpływowa CeraWall Connect, mosiądz matowy	800 – 1200 mm	527486



Listwa odpływowa CeraWall Connect, mosiądz matowy



Wskazówka dotycząca zamówienia:
Kompletna aktywna instalacja odwadniająca
Connect = Odpływ liniowy CeraWall Connect
(Dallmer) + płaska podłogowa pompa odpływowa
Plancofix Connect (Pentair Jung Pumpen).
Poszczególne podzespoły są dostępne osobno
u dystrybutorów armatury sanitarnej!



Pompa Plancofix Connect, nr art.: JP 50319

Ze względu na możliwości technologiczne produkcji, cechy surowca i warunki oświetleniowe, powierzchnie z powłokami nanoszonymi metodą PVD mogą wykazywać niewielkie odchylenia kolorystyczne.

Odpływy liniowe CeraFloor Connect

DALLMER Listwa odpływowa CeraFloor Connect, stal nierdzewna matowa

do montażu z płaską podłogową pompą odpływową Plancofix Connect firmy Pentair Jung Pumpen. Profil odpływowy ze zintegrowanym spadkiem poprzecznym, do montażu równo z powierzchnią podłogi natrysku, przystosowany do wykładzin podłogowych o grubości 12 – 32 mm (łącznie z warstwą kleju), z możliwością dopasowania długości w zakresie 1500 – 800 mm z dokładnością co do milimetra.

WERSJA

- Pokrywa do wyłożenia indywidualnymi wykładzinami podłogowymi
- Akcesoria montażowe i pozycjonujące
- Montażowa pokrywa ochronna

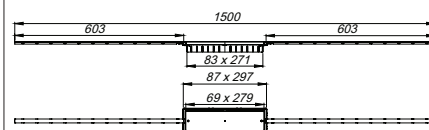
MATERIAŁ

Stal nierdzewna 1.4301, klasa obciążenia K 3 (300 kg)

ARTYKUŁ	DŁUGOŚĆ	NR ART.
Listwa odpływowa CeraFloor Connect, stal nierdzewna matowa	800 – 1500 mm	527493



Listwa odpływowa CeraFloor Connect, stal nierdzewna matowa



DALLMER Listwa odpływowa CeraFloor Connect, czarny matowy

do montażu z płaską podłogową pompą odpływową Plancofix Connect firmy Pentair Jung Pumpen. Profil odpływowy ze zintegrowanym spadkiem poprzecznym, do montażu równo z powierzchnią podłogi natrysku, przystosowany do wykładzin podłogowych o grubości 12 – 32 mm (łącznie z warstwą kleju), z możliwością dopasowania długości w zakresie 1500 – 800 mm z dokładnością co do milimetra.

WERSJA

- Pokrywa do wyłożenia indywidualnymi wykładzinami podłogowymi
- Akcesoria montażowe i pozycjonujące
- Montażowa pokrywa ochronna

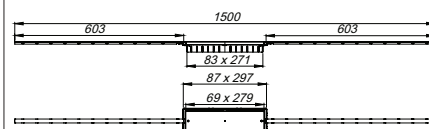
MATERIAŁ

Stal nierdzewna 1.4301, klasa obciążenia K 3 (300 kg), powłoka PVD czarny matowy

ARTYKUŁ	DŁUGOŚĆ	NR ART.
Listwa odpływowa CeraFloor Connect, czarny matowy	800 – 1500 mm	527509



Listwa odpływowa CeraFloor Connect, czarny matowy



Wskazówka dotycząca zamówienia:

Kompletna aktywna instalacja odwadniająca Connect = Odpływ liniowy CeraFloor Connect (Dallmer) + płaska podłogowa pompa odpływowa Plancofix Connect (Pentair Jung Pumpen). Poszczególne podzespoły są dostępne osobno u dystrybutorów armatury sanitarnej!



Pompa Plancofix Connect, nr art.: JP 50319

Ze względu na możliwości technologiczne produkcji, cechy surowca i warunki oświetleniowe, powierzchnie z powłokami nanoszonymi metodą PVD mogą wykazywać niewielkie odchylenia kolorystyczne.

Odpiły liniowe CeraFloor Connect

DALLMER Listwa odpływowa CeraFloor Connect, czerwony złoty matowy

do montażu z płaską podłogową pompą odpływową Plancofix Connect firmy Pentair Jung Pumpen. Profil odpływowy ze zintegrowanym spadkiem poprzecznym, do montażu równo z powierzchnią podłogi natrysku, przystosowany do wykładzin podłogowych o grubości 12–32 mm (łącznie z warstwą kleju), z możliwością dopasowania długości w zakresie 1500–800 mm z dokładnością co do milimetra.

WERSJA

- Pokrywa do wyłożenia indywidualnymi wykładzinami podłogowymi
- Akcesoria montażowe i pozycjonujące
- Montażowa pokrywa ochronna

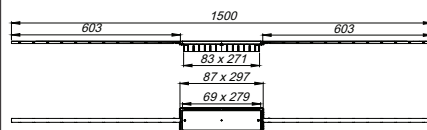
MATERIAŁ

Stal nierdzewna 1.4301, klasa obciążenia K 3 (300 kg), powłoka PVD czerwony złoty matowy

ARTYKUŁ	DŁUGOŚĆ	NR ART.
Listwa odpływowa CeraFloor Connect, czerwony złoty matowy	800 – 1500 mm	527516



Listwa odpływowa CeraFloor Connect, czerwony złoty matowy



DALLMER Listwa odpływowa CeraFloor Connect, mosiądz matowy

do montażu z płaską podłogową pompą odpływową Plancofix Connect firmy Pentair Jung Pumpen. Profil odpływowy ze zintegrowanym spadkiem poprzecznym, do montażu równo z powierzchnią podłogi natrysku, przystosowany do wykładzin podłogowych o grubości 12–32 mm (łącznie z warstwą kleju), z możliwością dopasowania długości w zakresie 1500–800 mm z dokładnością co do milimetra.

WERSJA

- Pokrywa do wyłożenia indywidualnymi wykładzinami podłogowymi
- Akcesoria montażowe i pozycjonujące
- Montażowa pokrywa ochronna

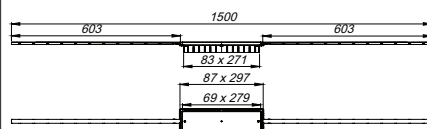
MATERIAŁ

Stal nierdzewna 1.4301, klasa obciążenia K 3 (300 kg), powłoka PVD mosiądz matowy

ARTYKUŁ	DŁUGOŚĆ	NR ART.
Listwa odpływowa CeraFloor Connect, mosiądz matowy	800 – 1500 mm	527523



Listwa odpływowa CeraFloor Connect, mosiądz matowy



Wskazówka dotycząca zamówienia:
Kompletna aktywna instalacja odwadniająca
Connect = Odpiływ liniowy CeraFloor Connect
(Dallmer) + płaska podłogowa pompa odpływowa
Plancofix Connect (Pentair Jung Pumpen).
Poszczególne podzespoły są dostępne osobno
u dystrybutorów armatury sanitarnej!



Pompa Plancofix Connect, nr art.: JP 50319

Ze względu na możliwości technologiczne produkcji, cechy surowca i warunki oświetleniowe, powierzchnie z powłokami nanoszonymi metodą PVD mogą wykazywać niewielkie odchylenia kolorystyczne.

Odpływy liniowe CeraFrame Connect

DALLMER Listwa odpływowa CeraFrame Connect

do montażu z płaską podłogową pompą odpływową Plancofix Connect firmy Pentair Jung Pumpen.
Do wykładzin podłogowych o grubości 12 – 32 mm (z warstwą kleju), przedłużenie ramki: ABS,
ramka: Stal nierdzewna 1.4301, 300 x 90 mm

WERSJA

- Pokrywa do wyłożenia indywidualnymi wykładzinami podłogowymi
- Akcesoria montażowe i pozycjonujące
- Montażowa pokrywa ochronna

- ▶ **Listwa odpływowa CeraFrame Connect, stal nierdzewna matowa**
Stal nierdzewna 1.4301, klasa obciążenia K 3 (300 kg)
- ▶ **Listwa odpływowa CeraFrame Connect, czarny matowy**
Stal nierdzewna 1.4301, klasa obciążenia K 3 (300 kg), powłoka PVD czarny matowy
- ▶ **Listwa odpływowa CeraFrame Connect, czerwony złoty matowy**
Stal nierdzewna 1.4301, klasa obciążenia K 3 (300 kg), powłoka PVD czerwony złoty matowy
- ▶ **Listwa odpływowa CeraFrame Connect, mosiądz matowy**
Stal nierdzewna 1.4301, klasa obciążenia K 3 (300 kg), powłoka PVD mosiądz matowy

ARTYKUŁ	WYMIARY	NR ART.
Listwa odpływowa CeraFrame Connect, stal nierdzewna matowa	300 x 90 mm	527530
Listwa odpływowa CeraFrame Connect, czarny matowy	300 x 90 mm	527547
Listwa odpływowa CeraFrame Connect, czerwony złoty matowy	300 x 90 mm	527554
Listwa odpływowa CeraFrame Connect, mosiądz matowy	300 x 90 mm	527561



Listwa odpływowa CeraFrame Connect, stal nierdzewna matowa



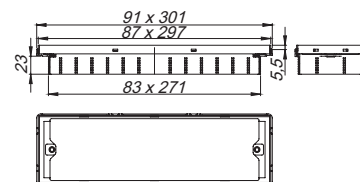
Listwa odpływowa CeraFrame Connect, czarny matowy



Listwa odpływowa CeraFrame Connect, czerwony złoty matowy



Listwa odpływowa CeraFrame Connect, mosiądz matowy



Wskazówka dotycząca zamówienia:

Kompletna aktywna instalacja odwadniająca Connect =
Odpływ liniowy CeraFrame Connect (Dallmer) +
płaska podłogowa pompa odpływowa Plancofix
Connect (Pentair Jung Pumpen).
Poszczególne podzespoły są dostępne osobno
u dystrybutorów armatury sanitarnej!



Pompa Plancofix Connect, nr art.: JP 50319

Ze względu na możliwości technologiczne produkcji, cechy surowca i warunki oświetleniowe, powierzchnie z powłokami nanoszonymi metodą PVD mogą wykazywać niewielkie odchylenia kolorystyczne.

Odpływy liniowe Connect, akcesoria

DALLMER Pokrywa CeraWall Connect Design

Alternatywna pokrywa do listew odpływowych CeraWall Connect.
Uniwersalny wygląd stali nierdzewnej, produkt nie jest przeznaczony do pokrycia płytkami

MATERIAŁ

Stal nierdzewna 1.4301, klasa obciążenia K 3 (300 kg), lub
stal nierdzewna 1.4301, klasa obciążenia K 3 (300 kg), powłoka PVD w kolorach:
Czarny matowy, czerwony złoty matowy lub mosiądz matowy

ARTYKUŁ	NR ART.
Pokrywa CeraWall Connect Design, stal nierdzewna matowa	527615
Pokrywa CeraWall Connect Design, czarny matowy	527622
Pokrywa CeraWall Individual Design, czerwony złoty matowy	527639
Pokrywa CeraWall Connect Design, mosiądz matowy	527646



Pokrywa CeraWall Connect Design,
stal nierdzewna matowa



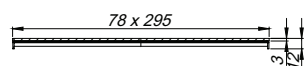
Pokrywa CeraWall Connect Design,
czarny matowy



Pokrywa CeraWall Connect Design,
czerwony złoty matowy



Pokrywa CeraWall Connect Design,
mosiądz matowy



DALLMER Pokrywa CeraFloor/CeraFrame Connect Design

Alternatywna pokrywa do listew odpływowych CeraFloor Connect i CeraFrame Connect.
Uniwersalny wygląd stali nierdzewnej, produkt nie jest przeznaczony do pokrycia płytkami

MATERIAŁ

Stal nierdzewna 1.4301, klasa obciążenia K 3 (300 kg), lub
stal nierdzewna 1.4301, klasa obciążenia K 3 (300 kg), powłoka PVD w kolorach:
Czarny matowy, czerwony złoty matowy lub mosiądz matowy

ARTYKUŁ	NR ART.
Pokrywa CeraFloor/CeraFrame Connect Design, stal nierdzewna matowa	527691
Pokrywa CeraFloor/CeraFrame Connect Design, czarny matowy	527707
Pokrywa CeraFloor/CeraFrame Connect Design, czerwony złoty matowy	527714
Pokrywa CeraFloor/CeraFrame Connect Design, mosiądz matowy	527721



Pokrywa CeraFloor/CeraFrame Connect Design,
stal nierdzewna matowa



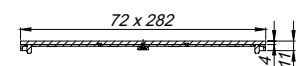
Pokrywa CeraFloor/CeraFrame Connect Design,
czarny matowy



Pokrywa CeraFloor/CeraFrame Connect Design,
czerwony złoty matowy



Pokrywa CeraFloor/CeraFrame Connect Design,
mosiądz matowy



Serwis

Nasza oferta produktowa

Pomoce do projektowania i montażu

Odkryj nasze różnorodne systemy odwadniające i poznaj nasze kategorie produktowe z obszernej listy asortymentowej.

Pod adresem dallmer.com/service projektanci, architekci i instalatorzy znajdą przydatne porady i materiały ułatwiające cały proces – od projektowania do montażu.



Instrukcja montażu



Rysunki DXF



Karty danych



BIM – Building Information Modeling



Rysunki przekrojowe systemu



Konfigurator

Dział wsparcia technicznego i obsługi klienta

Broszurę Plancofix Connect firmy Pentair Jung Pumpen można pobrać w witrynie www.jung-pumpen.de/pl/download




Dział obsługi klienta firmy Dallmer

Wirex Sp. z o.o.
ul. Kłobucka 8B/1
02-699 Warszawa
Polska
T +48 22 546 90 70
E biuro@wirex.com.pl
W dallmer.com/pl

10 lat gwarancji*

Obietnica, którą możesz przekazać swoim klientom.

 DallmerVideos  dallmer.official  dallmer_official  dallmer_official

*Warunki gwarancji z dnia 2013 r., z wyłączeniem Republiki Irlandii i Zjednoczonego Królestwa.

Wirex Sp. z o.o.
ul. Kłobucka 8B/1
02-699 Warszawa
Polska

T +48 225469070
E biuro@wirex.com.pl
W dallmer.com/pl

DW20081_09/2023/1.0_FA
Nr rej. WEEE DE 98946358

